

MODELL 2024 REV.07/2024

ISUZU D-MAX

NGO B



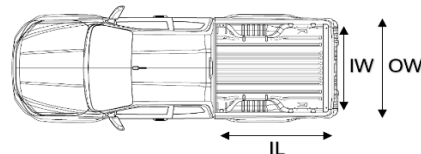
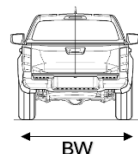
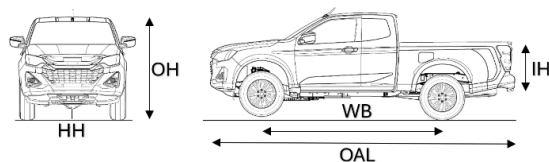
SPACE 2+2



Fotos entsprechen nicht den vertraglichen Standards. Die tatsächlichen Farben der Fahrzeugkarosserien können leicht von den Farben in den Fotos in diesem Katalog abweichen.

**DIMENSIONEN**

Fahrzeuga länge (OAL)	Radstand (WB)	Kabinenbreit e (OW)	Innenräumlä nge (IL)	Innenraumb reite (IW)	Innenraumhö he (IH)	Karosseriebre ite (BW)	Kabinenhö he (OH)	Bodenfreihei t (HH)
5.280	3.125	1.870	1.805	1.530	490	1.835	1.790	240



**STANDARD AUSRÜSTUNG**

Lenkradbedienung	Follow me home
Elektrisch verstellbare und beheizte Außenspiegel	Automatische Schliessung der Türen
Scheibenwischer mit Regensensor	Vordere Lautsprecher
Heckscheibe elektrisch beheizt	Multimedia-Touchdisplay mit 8 Zoll, AUX, 1 vorderer USB-C-Anschluss, kabellosem Android Auto und Apple CarPlay, WLAN, Bluetooth, Karten und Navigation mit Android Auto und Apple CarPlay, MirrorLink und Miracast, DAB+.
Fahrersitz 6-stufig verstellbar	7 Airbag
Lendenwirbelstütze Fahrersitz	Beifahrerairbag deaktivierbar
Lenkrad Höhen- und Tiefenverstellbar	Notruf e-Call
Mit Fernbedienung abschliessbar	Anlasser Start / Stopp-Knopf
Haltegriff A-Säule	Geschwindigkeitsregulator (70-180 km/h)
Türhebel hinten mit Schloss	Berganfahr- und Bergabfahrassistent
Automatisches Abblendlicht	Nebelscheinwerfer hinten
Klimaanlage	Intelligenter adaptiver Tempomat (IACC) mit Stauassistent (TJA) und intelligentem Geschwindigkeitsassistenten (ISA)
12-Volt-Anschluss	
Rückfahrkamera	

<b>LEERGEWICHT 4X4</b>	<b>Gesamtzuggewicht</b>	6.000
<b>Gesamtgewicht</b>	<b>Leergewicht betriebsbereit</b>	2.055
<b>Anhängelast</b>	<b>Nutzlast Fahrzeug</b>	1.045

**5 JAHRE GARANTIE / 100.000 km**

**FARBEN**

Splash White	Namibu Orange Mica	Islay Gray Mica
Onyx Black Mica	Obsidian Gray Mica	Biarritz Blue Metallic
Red Spinel Mica	Mercury Silver Metallic	

# ISUZU D-MAX TECHNISCHE DATEN

## Motor Diesel

## 1.9L

	RZ4E-TC Euro 6e
	4 Zylinder 16 Ventile mit Doppel obenliegenden Nockenwellen, Steuerkette mit Hydraulischem Kettenspanner, Elektrische Common-Rail Kraftstoffeinspritzung. VGT-Turbolader mit elektrisch verstellbarer Geometrie, Flüssigkeitsgekühlter Ladeluftkühler, gekühltes Abgasrückführungssystem AGR mit LP und HP Kreislauf.
<b>Drehmoment</b>	360 Nm/2000-2500 U/min
<b>Leistung</b>	120 kW (164 PS) @ 3600 U/min
<b>Hubraum</b>	1,898 cm <sup>3</sup>
<b>Kompression</b>	15.9: 1
<b>Einspritzdruck</b>	2500 bar
<b>Nachbehandlung</b>	LNT/DPD + SCR
<b>Diesel-Kraftstofftank B7</b>	76 ℓ
<b>Adblue-Kraftstofftank</b>	14.5 ℓ
<b>Alternator</b>	12V - 120A

## GETRIEBE A/T AWR6B45-II

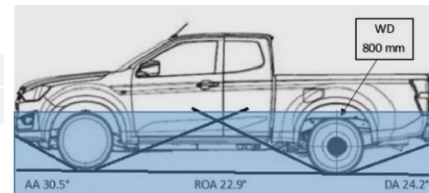
1 <sup>st</sup>	3,600
2 <sup>nd</sup>	2,090
3 <sup>rd</sup>	1,488
4 <sup>th</sup>	1,000
5 <sup>th</sup>	0,687
6 <sup>th</sup>	0,580
R	3,732
Differentialübersetzung	4.300 (43/10), mit Getriebereduzierung (4L) 2.482: 1

## WLTP

Kraftstoffverbrauch im kombinierten Zyklus ℓ/100 km	8,9
CO <sub>2</sub> -Emission im kombinierten Zyklus g/km - Energieeffizienzklasse G	233
<b>Räder und pneus</b>	
<b>Bereifung</b>	265 / 60R18
<b>Felgen</b>	18" x 7.5J Stahl (SILVER)
<b>Ersatzrad</b>	Stahl

## Wendekreis Wand zu Wand (m)

<b>WAND ZU WAND</b>	13.0
<b>SPURKREIS</b>	12.5



## OFF ROAD

### Unterfahrerschutz

### 4x4-Modus über über Drehknopf einschaltbar

### Wattiefe 800 mm

### Rough Terrain System (Geländesystem)

### Kippwinkel 49°

## Längsträgerrahmen

<b>Aufhängung Vorne</b>	Doppelquerlenkeraufhängung mit Federbein
<b>Aufhängung Hinten</b>	3-lagige Blattfedern
<b>Bremsen Vorne</b>	Belüftete Scheibenbremsen
<b>Bremsen Hinten</b>	Trommelbremsen

## Sicherheit

TSR	Verkehrsschilderkennung
ISL	Intelligente Geschwindigkeitsbegrenzung
MSL	Manuelle Geschwindigkeitsbegrenzer
SAS	Geschwindigkeitsassistent
LDP	Spurführungsassistent
LDWS	Spurüberschreitungsalarm
LKAS	Spurhalteassistent
FCW	Frontkollisionswarnung
AEB	Automatische Vollbremsung + Abbiegeassistent
ESS	Notbremsungswarnung
MCB	Mehrfach-Notbremssystem
MAM	Verlangsamungsminderung vor einem Hindernis
EPS	Elektronische Lenkhilfe
AA	Attention Assist
TPMS	Reifendruckkontrollsystem

## Midi Europe empfiehlt: Shell Lubricants

## Folgt uns:



ISUZU behält sich das Recht vor, Anfertigungen und Ausrüstungen ohne Vorankündigung zu ändern. Details der oben genannten bzw. in diesem Prospekt abgebildeten Spezialanfertigungen und Ausrüstungen unterliegen Änderungen entsprechend der lokalen Bestimmungen und gesetzlichen Anforderungen. Bitte informieren Sie sich bei Ihrem ISUZU-Händler vor Ort über genauere Informationen in Bezug auf sämtliche möglichen und erforderlichen Änderungen. Bemerkung : Die Farben der Fahrzeugkarosserie können eventuell leicht von den Abbildungen im Prospekt abweichen.

Die Daten in dieser Tabelle sind vorläufig, da sie sich noch in der Homologationsphase befinden.