

MODELL 2024 REV.07/2024

ISUZU D-MAX

N60BB+



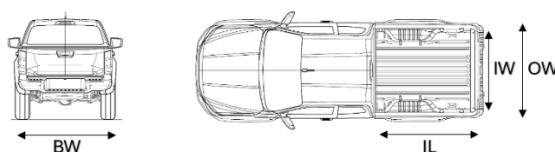
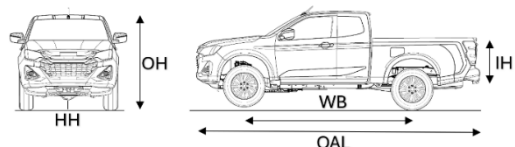
SPACE 2+2



Fotos entsprechen nicht den vertraglichen Standards. Die tatsächlichen Farben der Fahrzeugkarosserien können leicht von den Farben in

DIMENSIONEN

Fahrzeuglänge (OAL)	Radstand (WB)	Kabinenbreite (OW)	Innenraumlänge (IL)	Innenraumbreite (IW)	Innenraumhöhe (IH)	Karosseriebreite (BW)	Kabinenhöhe (OH)	Bodenfreiheit (HH)
5.280	3.125	1.870	1.805	1.530	490	1.835	1.790	240



STANDARD AUSRÜSTUNG

Lenkradbedienung	Follow me home
Elektrisch verstellbare, beheizte und elektrisch einklappbare Außenspiegel	Höhenverstellbare vordere Kopfstützen
Scheibenwischer mit Regensensor	Vordere Lautsprecher
Heckscheibe elektrisch beheizt	Multimedia-Touchdisplay mit 8 Zoll, AUX, 1 vorderer USB-C-Anschluss, kabellosem Android Auto und Apple CarPlay, WLAN, Bluetooth, Karten und Navigation mit Android Auto und Apple CarPlay, MirrorLink und Miracast, DAB+.
Fahrersitz 6-stufig verstellbar	7 Airbag
Beheizbare Vordersitze	Beifahrerairbag deaktivierbar
Lendenwirbelstütze Fahrersitz	Notruf e-Call
Lenkrad Höhen- und Tiefenverstellbar	4 Einparkensoren hinten mit Rückfahrkamera
Mit Fernbedienung abschliessbar	Anlasser Start / Stopp-Knopf
Haltegriff A-Säule	Geschwindigkeitsregulator (70-180 km/h)
Türhebel hinten mit Schloss	Berganfahr- und Bergabfahrassistent
Automatisches Abblendlicht	Nebelscheinwerfer vorne und hinten
Klimaanlage	Intelligenter adaptiver Tempomat (IACC) mit Stauassistent (TJA) und intelligentem Geschwindigkeitsassistenten (ISA)
12-Volt-Anschluss	

LEERGEWICHT 4X4		Gesamtzuggewicht	
Gesamtgewicht	3.100	Leergewicht betriebsbereit	2.040
Anhängelast	3.500	Nutzlast Fahrzeug	1.060

5 JAHRE GARANTIE / 100.000 km

FARBEN

Splash White	Namibu Orange Mica	Islay Gray Mica
Onyx Black Mica	Obsidian Gray Mica	Biarritz Blue Metallic
Red Spinel Mica	Mercury Silver Metallic	

ISUZU D-MAX TECHNISCHE DATEN

Motor Diesel

1.9L

	RZ4E-TC Euro 6e
	4 Zylinder 16 Ventile mit Doppel obenliegenden Nockenwellen, Steuerkette mit Hydraulischem Kettenspanner, Elektrische Common-Rail Kraftstoffeinspritzung, VGT-Turbolader mit elektrisch verstellbarer Geometrie, Flüssigkeitsgekühlter Ladeluftkühler, gekühltes Abgasrückführungssystem AGR mit LP und HP Kreislauf.
Drehmoment	360 Nm/2000-2500 U/min
Leistung	120 kW (164 PS) @ 3600 U/min
Hubraum	1,898 cm ³
Kompression	15.9: 1
Einspritzdruck	2500 bar
Nachbehandlung	LNT/DPD + SCR
Diesel-Kraftstofftank B7	76 l
Adblue-Kraftstofftank	14.5 l
Alternator	12V - 120A

GETRIEBE A/T AWR6B45-II

1 st	3,600
2 nd	2,090
3 rd	1,488
4 th	1,000
5 th	0,687
6 th	0,580
R	3,732
Differentialübersetzung	4.300 (43/10), mit Getriebereduzierung (4L) 2.482: 1

WLTP

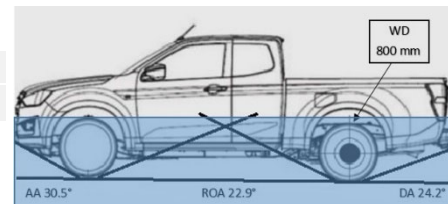
Kraftstoffverbrauch im kombinierten Zyklus l/100 km	8,9
CO ₂ -Emission im kombinierten Zyklus g/km - Energieeffizienzklasse G	233

Räder und pneus

Bereifung	265 / 60R18
Felgen	18" x 7.5J Alu (SILVER)
Ersatzrad	Stahl

Wendekreis Wand zu Wand (m)

WAND ZU WAND	13.0
SPURKREIS	12.5



OFF ROAD

Unterfahrerschutz

4x4-Modus über über Drehknopf einschaltbar

Elektrisch gesteuerter mechanischer hinterer Differentialverschluss

Rough Terrain System (Geländesystem), Wattiefe 800 mm

Kippwinkel 49°

Längsträgerrahmen

Aufhängung Vorne Doppelquerlenkeraufhängung mit Federbein

Aufhängung Hinten 3-lagige Blattfedern

Bremsen Vorne Belüftete Scheibenbremsen

Bremsen Hinten Trommelbremsen

Sicherheit

TSR	Verkehrsschilderkennung
ISL	Intelligente Geschwindigkeitsbegrenzung
MSL	Manuelle Geschwindigkeitsbegrenzer
SAS	Geschwindigkeitsassistent
LDP	Spurführungsassistent
LDWS	Spurüberschreitungsalarm
LKAS	Spurhalteassistent
FCW	Frontkollisionswarnung
AEB	Automatische Vollbremsung + Abbiegeassistent
ESS	Notbremsungswarnung
MCB	Mehrfach-Notbremssystem
MAM	Verlangsamungsminderung vor einem Hindernis
EPS	Elektronische Lenkhilfe
AA	Attention Assist
TPMS	Reifendruckkontrollsystem

Midi Europe empfiehlt: Shell Lubricants

Folgt uns:



ISUZU behält sich das Recht vor, Anfertigungen und Ausrüstungen ohne Vorankündigung zu ändern. Details der oben genannten bzw. in diesem Prospekt abgebildeten Spezialanfertigungen und Ausrüstungen unterliegen Änderungen entsprechend der lokalen Bestimmungen und gesetzlichen Anforderungen. Bitte informieren Sie sich bei Ihrem ISUZU-Händler vor Ort über genauere Informationen in Bezug auf sämtliche möglichen und erforderlichen Änderungen. Bemerkung : Die Farben der Fahrzeugkarosserie können eventuell leicht von den Abbildungen im Prospekt abweichen.

Die Daten in dieser Tabelle sind vorläufig, da sie sich noch in der Homologationsphase befinden.

www.isuzu.ch/de-ch